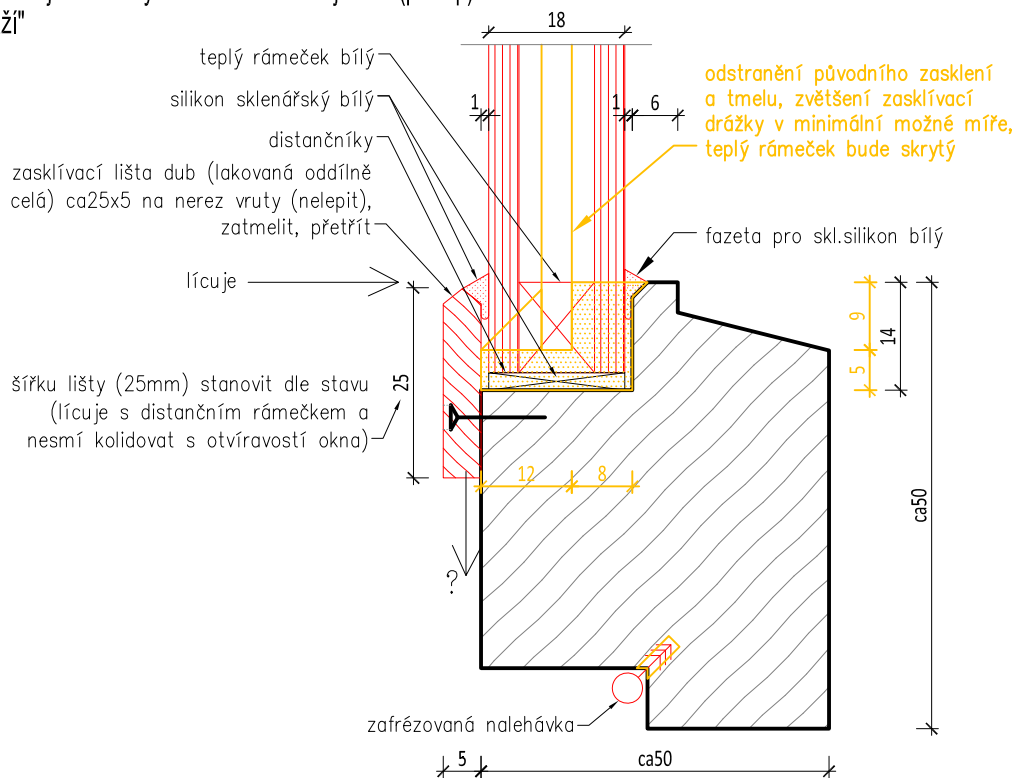
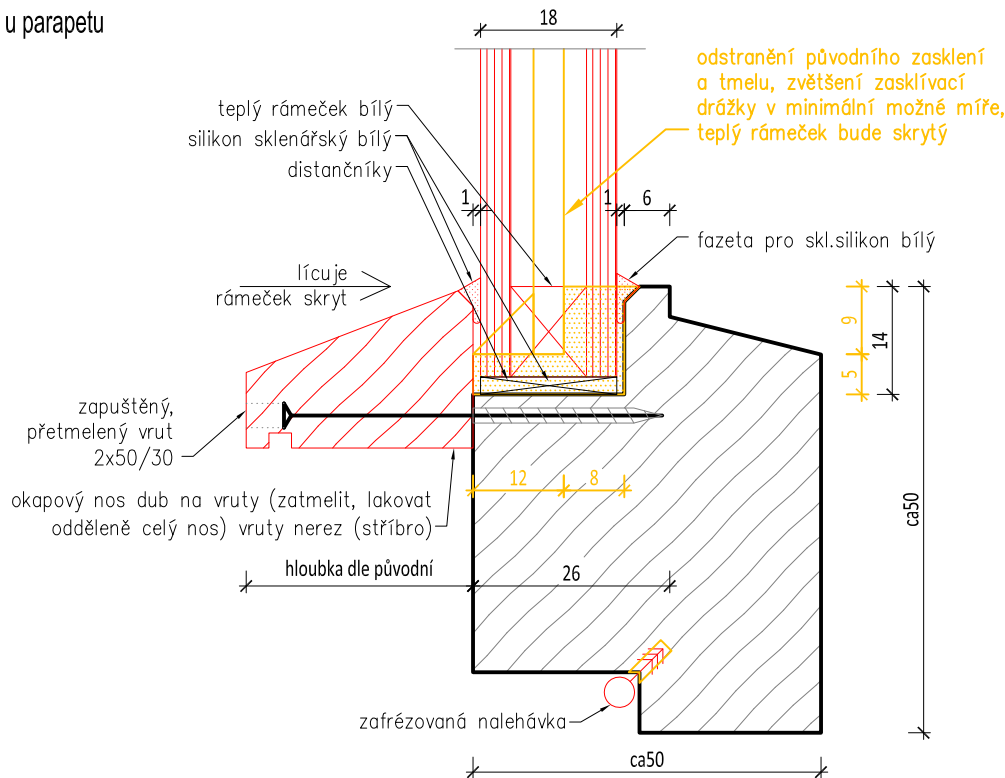


detail přesklení okna s jednoduchým zasklením TI dvojsklem (princip) "ostění" a "nadpraží"

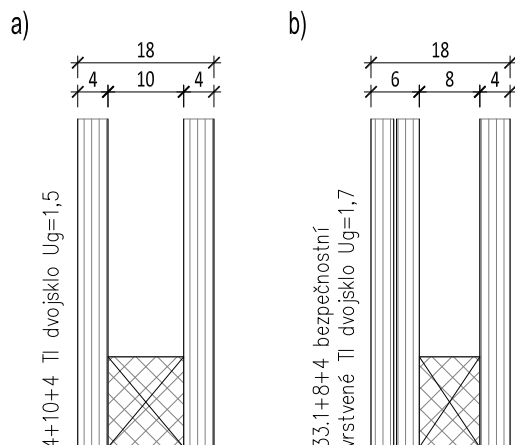


spodní část rámu - u parapetu



2 typy TI zasklení:

- obyčejné v místě, kde nehrozí vandalismus, krádeže ap.
- bezpečnostní, v 1NP u uliční fasády



- odstraňované části
- nové kce

degradované a nejvíce namáhané dřevo
ošetřit Paraloidem B72
rozměry jsou informativní
provést vzorek, ten odsouhlasí architekt

zvětšení zasklívací drážky provést nejlépe oscilační pilou dle pravítka
případně frézování bude prováděno dle pravítka, frézované rohy budou ostré
před zasklením bude proveden dvojnásobný nátěr zasklívací drážky
barva bílá syntetická, lesklá, dle původního stavu
obecně platí, že bude odebráno minimální možné množství materiálu, pro
umožnění zdárného přesklení
celý obvod TI dvojskla bude řádně protmelen

SOUŘADNICOVÝ SYSTÉM : S - JTSK, VÝŠKOVÝ SYSTÉM: ČSINSBPV ±0,000 =188,88

stupeň : DOKUMENTACE K PROVEDENÍ STAVBY	investor:	NÁB. SPOLEČNOST ČESKÝCH UNITÁŘŮ KARLOVA 186/8 PRAHA 1	architekt / autor	Ing. arch. Miroslav Cikán AA spolupráce: Ing. Pavel Košťálek	prof. / výkres	detail přesklení okna (princip)	měřítko:	1:1	číslo výkresu / paré	A323	rr.mm.dd.	'18.08.31.
---	-----------	--	-------------------	--	----------------	------------------------------------	----------	-----	----------------------	------	-----------	------------

ROZVOJ A POSÍLENÍ AKTIVIT
KOMUNITNÍHO CENTRA UNITARIA
ETAPA E.3.a - HASPLOVA SIŇ, ETAPA E.3.b - ČAPKŮV SÁL